

Aktivnosti za djecu

KOJI JE TVOJ DIGITALAN OTISAK?

Kada razmišljate o svom digitalnom otisku, može vam pomoći da zapišete stvari koje radite na internetu. Kao što su web stranice koje posjećujete ili igre koje igrate. To uključuje stvari koje objavljujete; komentare koje ostavljate i sve što je objavljeno o vama.

Zabavite se ostavljajući svoj digitalni otisak ispod. Budite kreativni i ne zaboravite koristiti svijetle boje!

ŠTO TREBATE

Bojice ili olovke

ŠTO TREBATE UČINITI

1. Zamolite odraslu osobu da isprinta sliku stopala koja se nalazi niže u dokumentu.
2. Napiši ili nacrtaj stvari koje radiš na internetu a koje se mogu dodati tvom digitalnom otisku.
3. Možeš li nešto učiniti da tvoj digitalni otisak bude u redu?



Pojmovnik

Postoje neke riječi u ovom scenariju stripa koje mladi ljudi u vašoj obitelji možda znaju, ali vama kao roditelju možda nisu poznate. Izradili smo ovaj kratki rječnik kako biste razumjeli izraze koje vaše dijete možda koristi:

Apps: skraćena za 'aplikacija' i aplikacija se može instalirati na računalo, tablet ili mobilni telefon.

vas drugi percipiraju i imaju mišljenje o vama zbog onoga što govorite i radite na internetu.

Digitalni otisak: kada koristite internet i komunicirate na društvenim mrežama, iza vas ostaje trag informacija. To se zove vaš digitalni otisak. Uključuje ono što ste tražili, objavili i komentirali. Također uključuje sve što je netko rekao ili objavio o vama. Vaš digitalni otisak može postojati zauvijek (čak i ako se izbriše).

Osobni podaci: Ovo su podaci o vama koji se mogu koristiti za identifikaciju tko ste ili gdje živite. To uključuje vašu adresu, broj telefona, vašu školu.

Profil na društvenim mrežama: većina društvenih mreža zahtijeva postavljanje profila. To obično uključuje ime (Koristite nadimak ako je moguće osim ako npr Facebooku zahtijeva da koristite svoje pravo ime), fotografiju za svoj avatar, (Pokušajte ne koristiti svoju fotografiju) svoj datum rođenja i svoju e-poštu. Pokušajte zadržati privatnost informacija poput vaše e-pošte i osobnih slika.

Postavke privatnosti: Društvene mreže omogućuju ljudima objavljivanje ili dijeljenje sadržaja. Ako su vaše postavke privatnosti postavljene na javno, to znači da vaše podatke mogu vidjeti svi. Ako su vaše postavke privatnosti privatne, to znači da vaše podatke mogu vidjeti samo prijatelji ili pratitelji.

Društveni mediji: ovo su web stranice i aplikacije koje povezuju ljude međusobno. Korisnici mogu objavljivati komentare i dijeliti informacije, videozapise i slike. Instagram, Facebook, YouTube i Tik Tok primjeri su društvenih medija.

Internetska reputacija: reputacija je ono što ljudi misle o vama zbog vašeg ponašanja sada ili u prošlosti. Vaša internetska reputacija je način na koji

Savjeti za roditelje o digitalnom otisku vašeg djeteta

Provjera digitalnog otiska vašeg djeteta


1. Pomozite djetetu da potraži svoje ime na Google- u i društvenim mrežama da kako bi vidjelo svoj digitalni trag.
2. Zajedno prokomentirajte što ste pronašli
3. Jeste li oboje zadovoljni/nezadovoljni s djetetovim digitalnim otiskom?
4. Što možete učiniti glede toga?
5. Podsjetite ih da uvijek promisle prije nego što nešto objave i da se upitaju niže navedena pitanja.
6. Isprintajte ih za njih i neka obojaju "Da" ili "Ne" za svako pitanje.
7. Podsjetite ih da ukoliko obojaju bilo koje tužno "lice" da onda ne bi trebali to objaviti!

Prije nego što objaviš uvijek se pitaj slijedeće

	Da	Ne
Jesu li tvoje postavke na društvenim mrežama postavljene na private?	😊	😞
Hoćeš li poslije žaliti što si objavio na internetu?	😊	😞
Jesi li objavio nešto što bi ti bilo u redu da vide tvoji roditelji ili profesori?	😊	😞
Jesi li rekao nešto što bi moglo uzrujati ili osramotiti nekoga?	😊	😞
Prije nego objaviš sliku, imaš li odobrenje od osoba koje su također na toj slici?	😊	😞

UKOLIKO SI OBOJAO BILO KOJE TUŽNO LICE NEMOJ TO OBJAVITI!

Tragom mojeg digitalnog otiska



FAMILY FOOTPRINTS



Co-funded by the European Union


The European Commission's support of this publication does not constitute an endorsement of the contents, which reflect the views only of the authors, and the Commission can not be held responsible for any use which may be made of the information therein.
Project Number: 2021-1-IE01-KA220-ADU-000035273



1

DANAS SAM
NAUČIO DA
OSTAVLJAMO
DIGITALAN TRAG
NA INTERNETU.

TAKO JE, KAO DA
IDEMO U ŠETNJU
- KADA SI NA
INTERNETU ISTO
OSTAVLJAŠ
TRAGOVE



2



3

WOW!

VAŠ DIGITALNI
OTISAK JE VAŽAN
JER JEDNOM KADA
SE NEŠTO OBJAVI
NA INTERNETU,
TAMO MOŽE OSTATI
ZAUVIJEK.



4

BUDITE
OPREZNI
ŠTO
DIJELITE!

SAMO MOJI
PRIJATELJI MOGU
VIDJETI MOJE
OBJAVE ŠTO SAM
I ODABRAO U
POSTAVKAMA.



5

TO JE ODLIČNO
TOMA! IPAK I KADA
DIJELIŠ SAMO
NEKE OBJAVE S
PRIJATELJIMA
ONE I DALJE MOGU
BITI PODIJELJENE
S OSTALIMA.

SVE ŠTO OBJAVITE
MOŽE UTJECATI NA
VAŠU INTERNETSKU
REPUTACIJU.



6


ŠTO JE
TO?

TO JE NAČIN NA
KOJI DRUGI LJUDI
MISLE O VAMA ZBOG
ONOGA ŠTO KAZETE
NA INTERNETU.



7

NIKADA
NEMOJTE
OBJAVLJIVATI
NEŠTO ŠTO ĆE
OSRAMOTITI
VAS ILI NEKOGA
DRUGOG. AKO IM
TO NE ŽELITE
REĆI U LICE,
NEMOJTE TO
REĆI NITI NA
INTERNETU.



10

NIKADA NEMOJTE
DIJELITI OSOBNE PODATKE
POPUT MJESTA GDJE
ŽIVITE ILI IDETE U ŠKOLU
ILI BROJ TELEFONA JER
BI TO SVATKO MOGAO
VIDJETI.



8

ŠTO AKO
NISAM
SIGURAN?

OBJAVI
SAMO ONO
ŠTO TE NE BI
SMETALO DA
VIDI TVOJA
OBITELJ ILI
PROFESORI.



9

O, TO JE
DOBAR
SAVJET ZA
ZAPAMTITI.
POKUŠATI ĆU
SE SJETITI
PRIJE NEGO
ŠTO NEŠTO
OBJAVIM.



11

ZNAM DA SE TO NE
RADI! NE ŽELIM DA
STRANCI ZNAJU ISTA
O MENI. JAKO PAZIM
NA TO.



12

ODLIČNO TOMA! SAMO
SE SJETI STATI I
RAZMISLITI PRIJE NEGO
NEŠTO KAŽEŠ, OBJAVIŠ ILI
PODJELIŠ NA INTERNETU!
AKO NISI SIGURAN, PITAJ
ODRASLU OSOBU.